

RISO & RASO WEDDING

I LIBRETTI DELLA MESSA

Guida completa alla
preparazione

coordinati wedding






I Libretti della Messa

1. Cosa Sono e Perché Sono Importanti

Il libretto della messa è un piccolo quadernetto, solitamente composto da 20-24 pagine, che ha lo scopo di accompagnare gli invitati durante la cerimonia religiosa.

Serve come guida per permettere agli ospiti di seguire la liturgia passo dopo passo, evitando che perdano il filo della cerimonia. La copertina, realizzata in un materiale leggermente più resistente rispetto alle pagine interne, dona un tocco di eleganza e solidità al libretto, mentre l'interno, più leggero e flessibile, è pensato per facilitare la lettura.

Oltre a essere uno strumento utile, il libretto rappresenta anche un segno di attenzione verso gli invitati, dimostrando la cura e la premura con cui avete organizzato ogni dettaglio del vostro matrimonio.






2. Dai Libretti Tradizionali a Qualcosa di Più Significativo

Tradizionalmente, i libretti della messa sono stati concepiti come semplici trascrizioni della funzione religiosa. Un oggetto utile, ma spesso privo di personalità. Tuttavia, con un po' di attenzione ai dettagli, questo libricino può evolversi in qualcosa di molto più significativo, diventando un vero e proprio simbolo della vostra storia d'amore.

Trasformare un libretto della messa in un ricordo prezioso richiede una cura particolare nella scelta dei contenuti e nella loro presentazione.

Fai attenzione a... non inserire troppi elementi decorativi o testi che potrebbero appesantire il libretto. Ricorda, l'equilibrio tra funzionalità e personalizzazione è fondamentale per ottenere un risultato che sia allo stesso tempo bello e utile.



...proprietà di Dio, per questa sacrificio di salvezza accompagna
...di tua misericordia la nostra famiglia che hai consacrato; fa' che
...santi nel vincolo santo e saziati con l'unico Pane di
...nella tua pace. Per Cristo nostro Signore.

Anc: Amen

ATTI DI COMECCIONE

Sic: Il Signore sia con voi
Anc: E con il tuo spirito

Sic: Adia, nostro Padre, vi conservi uniti nell'amore; la pace di Cristo
abbia in voi e rimanga sempre nella vostra casa.
Anc: Amen

Sic: Abbiate benedizione nei figli, conforto negli amici, vera pace con
Amen
el mondo testimoni della carità di Cristo, sappiate ricono-
vervi e nei sofferenti perché essi vi accolgano un giorno

partecipato a questa liturgia nuziale,
omnipotente, Padre e Figlio e Spirito

moni del dono della vita e
pace.

Grazie di Cuore
per aver partecipato
a questo momento così importante
della nostra Vita

Claudio e Maria Teresa




3. Come trasformare il Libretto in uno Scrigno Prezioso

Immagina il libretto della messa come uno scrigno che racchiude tutte le emozioni della giornata. Con un po' di creatività, puoi trasformare questo semplice oggetto in qualcosa di unico, capace di raccontare la vostra storia d'amore e di conservare per sempre i ricordi di quel giorno speciale.

Per rendere il libretto un vero e proprio scrigno di emozioni, puoi aggiungere dettagli personali come poesie, citazioni o una cronologia dei momenti più importanti della vostra relazione. Questi elementi trasformeranno il libretto in qualcosa che gli invitati non solo utilizzeranno durante la cerimonia, ma conserveranno con affetto come ricordo di un giorno indimenticabile.

Fai attenzione a... mantenere un equilibrio tra contenuto e forma: troppe personalizzazioni fatte in modo confusionario potrebbero rendere il libretto confuso o difficile da seguire durante la cerimonia.





5. Le 9 Cose Essenziali da Includere

Per quanto riguarda i contenuti fondamentali, ecco una lista dei nove elementi che non possono assolutamente mancare nel tuo libretto della messa:

1. Il Rito del Battesimo e il Rinnovo delle Promesse: Rinnovate le vostre promesse di fede, rievocando i momenti principali del battesimo. È un passaggio che racchiude la forza del vostro impegno reciproco.

2. La Liturgia della Parola: Condividete le letture che avete scelto insieme con tutti i presenti, coinvolgendo testimoni, parenti o amici.

Fai attenzione a... comunicare in anticipo ai lettori il loro ruolo, in modo che possano prepararsi e sentirsi a proprio agio durante la cerimonia.






3. L'Omelia: Dopo le letture, il sacerdote offre le sue riflessioni, spesso arricchite da aneddoti sulla vostra storia d'amore.

Fai attenzione a... informare il sacerdote su eventuali temi o particolari che desiderate vengano menzionati durante l'omelia. Oppure, al contrario, su argomenti che preferite non siano toccati.

4. La Liturgia del Matrimonio: Questo è il cuore della cerimonia: il momento in cui pronuncerete le vostre promesse di matrimonio.

Fai attenzione a... preparare bene questo momento, magari provando le vostre promesse in privato per sentirvi sicuri e rilassati durante la cerimonia.



*Cerimonia Nuziale
di
Claudio e Maria Teresa*



Settimanale 15 maggio 1921




5. La Benedizione e Scambio delle Fedi: Le promesse diventano tangibili con lo scambio delle fedi, che suggella il vostro amore.

Fai attenzione a... scegliere una formula per le promesse che sentite profondamente vostra e che rappresenti al meglio il vostro legame.

6. La Lettura delle Preghiere e l'Offertorio: Coinvolgete amici e familiari, arricchendo l'Offertorio con doni simbolici da devolvere a un'associazione scelta.

Fai attenzione a... spiegare bene a chi si occupa delle preghiere e dell'offertorio come si svolgeranno questi momenti, per evitare imbarazzi o confusione.





7. La Liturgia Eucaristica: Preparazione dell'Eucaristia e rito della Comunione. Gli sposi sono i primi a ricevere il sacramento.


Fai attenzione a... predisporre un ordine preciso per la Comunione, magari designando una persona che aiuti a gestire il flusso degli ospiti.

8. La Benedizione degli Sposi e la Benedizione Finale: Il sacerdote vi invita a inginocchiarvi per ricevere la benedizione finale.

Fai attenzione a... al tuo vestito facendo delle prove per inginocchiarti senza problemi durante questo momento.

9. La Lettura degli Articoli del Codice Civile: Il sacerdote legge gli articoli del Codice Civile, seguita dalle firme degli sposi e dei testimoni.

Fai attenzione a... controllare in anticipo la corretta stesura e disposizione dei documenti, per evitare inconvenienti durante la cerimonia.






Assicuratevi di includere tutti questi elementi e di descriverli con chiarezza per facilitare la comprensione e la partecipazione degli invitati.

Questi sono i componenti fondamentali di ogni libretto della messa, quelli che garantiscono che la cerimonia si svolga in modo ordinato e significativo per tutti i presenti.

Tuttavia, per trasformare questo semplice strumento in qualcosa di veramente speciale, che rispecchi la vostra storia e l'amore che vi unisce, è necessario fare un passo in più...

Nel paragrafo successivo, ti guiderò attraverso le idee e i consigli che ti permetteranno di personalizzare il libretto, rendendolo una vera espressione dell'unicità della vostra coppia.



*Celebrazione delle Nozze
di
Michele e Costanza*



*Chiesa di
Santa Profana degli Sforzini
Città del Vaticano
1 novembre 2018*



6. I 9 Consigli per Renderlo Unico e Memorabile

Oltre agli elementi essenziali, ecco come puoi personalizzare il tuo libretto per renderlo davvero unico:

1. Inizia con i vostri nomi: Inserite i vostri nomi, seguiti da quelli dei testimoni e del sacerdote. Questo dettaglio personalizza subito il libretto.

Fai attenzione a... utilizzare un carattere elegante ma leggibile, in modo che i nomi siano facilmente identificabili dagli invitati.

2. Aggiungi un tocco personale e versi d'amore: Inserisci un testo, una poesia o una canzone particolarmente significativa per voi.

Fai attenzione a... scegliere una poesia o una citazione che sia breve e significativa, in modo da non appesantire la lettura.






6. Aggiungi una breve cronologia della vostra storia d'amore: Dedica una sezione ai "passi che ci hanno portato qui", raccontando i momenti salienti della vostra relazione.

Fai attenzione a... mantenere stringata la cronologia focalizzandoti solo sui momenti più significativi della vostra storia.

7. Cura la grafica in modo armonico e coerente: Assicurati che la grafica del libretto sia in sintonia con il tema del matrimonio.

8. Confeziona il libretto in armonia con gli altri coordinati: La confezione del libretto, inclusa il materiale della copertina ed eventuali nastri dovrebbe essere in sintonia con gli altri coordinati del matrimonio e con l'allestimento floreale della chiesa.

Fai attenzione a... scegliere colori e font e decorazioni che richi amino gli altri elementi del matrimonio, per creare una continuità visiva che possa accompagnare gli ospiti in modo coerente per tutto il matrimonio.






9. Aggiungi un pensiero speciale o una dedica: Considera l'idea di includere un breve pensiero o una dedica speciale all'interno del libretto.


Fai attenzione a... scrivere una dedica che sia autentica e toccante, senza risultare troppo però troppo intima per non imbarazzare i presenti.

Così, di passaggio in passaggio, il libretto della cerimonia si trasforma in un vero e proprio racconto del vostro amore. Ogni pagina diventa una tessera di quel mosaico di emozioni che compone il vostro giorno speciale.

Il libretto, con tutti i suoi dettagli e le sue personalizzazioni, diventerà non solo un oggetto utile per seguire la cerimonia, ma anche un prezioso ricordo che voi e i vostri invitati conserverete per sempre. Sarà qualcosa che potrete sfogliare negli anni a venire, rivivendo le emozioni di quel momento unico.

Fai attenzione a... curare ogni dettaglio con attenzione, dalla scelta delle parole alle immagini e alla grafica, in modo che il libretto risulti davvero significativo e coinvolgente. Un libretto così ben fatto non sarà mai considerato superfluo o destinato a essere buttato via. Al contrario, diventerà un prezioso ricordo che gli invitati porteranno con sé, un oggetto che racchiude le emozioni e i momenti più importanti del vostro giorno speciale.








7. Come Procedere per Realizzarlo

Per realizzare il libretto, vai per ordine! Quindi prima di tutto scegli una carta di qualità per la copertina, che sia resistente ma allo stesso tempo elegante, e usa invece una grammatura inferiore per le pagine interne, in modo che il libretto risulti comodo da sfogliare e non troppo pesante da tenere in mano.

Dopo aver scelto il tipo di carta e cartoncino con cui realizzarlo decidi una grafica per la copertina che riprenda mood e colori del matrimonio; e poi seleziona dei font che siano armonici con lo stile scelto per gli altri elementi stampati come, ad esempio, gli inviti e i segna-tavolo e che siano anche coerenti con lo stile del matrimonio: ad esempio un font calligrafico come l'English se il ricevimento è in una location particolarmente elegante.

A questo punto raccogli tutti gli elementi di cui hai bisogno ossia la liturgia, i testi e le canzoni che avete deciso di aggiungere, le letture scelte, i ringraziamenti per gli ospiti e impaginali nella giusta progressione. **Controlla più volte perchè gli errori sono dietro l'angolo!**

Puoi decidere di fare tutto da sola, di rivolgerti a una tipografia, oppure affidarti a un consulente specializzato che si occuperà di tutto al posto tuo. Ogni opzione ha i suoi vantaggi e svantaggi. **Vediamoli insieme nelle prossime pagine...**






- **Opzione A Fai da te:**

Se scegli di realizzare il libretto da sola, avrai la libertà di personalizzare ogni dettaglio, dalla grafica all'impaginazione, fino alla stampa finale.

Questo approccio ti consente di esprimere appieno la tua creatività e di creare un libretto che rifletta perfettamente il tuo stile e la tua visione per il matrimonio. Tuttavia, è un processo che richiede tempo, precisione e una certa familiarità con i programmi di grafica. Dovrai dedicare diverse ore alla progettazione e all'impaginazione dei testi, assicurandoti che tutto sia perfettamente allineato e leggibile.

Inoltre, la stampa richiede l'uso di una stampante semi-professionale per garantire che il libretto abbia un aspetto curato e professionale. Non sottovalutare l'importanza di scegliere la giusta carta e finitura per conferire al libretto un aspetto elegante e gradevole.

Fai attenzione a... evitare errori di stampa o impaginazione, che potrebbero compromettere la qualità del risultato finale. È fondamentale fare diverse prove prima di stampare l'intera tiratura, per assicurarti che tutto sia perfetto. Considera anche il rischio di sovraccaricarti di lavoro durante la fase organizzativa del matrimonio; valuta se hai davvero il tempo e le risorse necessarie per gestire tutto questo da sola.



Cerimonia di Nozze
di
Michele e Jessica



12 agosto 2023
Chiesa di San Felice - Cantalice - RI




- **Opzione B Tipografia**

Scegliendo di rivolgerti a una tipografia, ti assicuri un prodotto finale professionale, con una qualità di stampa superiore e finiture perfette. Tuttavia, per ottenere il miglior risultato, dovrai prima preparare la grafica e l'impaginazione del libretto.

Questo richiede comunque una buona dose di attenzione e competenza, poiché dovrai fornire alla tipografia un file perfettamente impostato, con tutti i margini e le linee guida corretti.

Prima di procedere con la stampa completa, è consigliabile richiedere una prova di stampa per verificare che colori, testi e immagini siano esattamente come li desideri. Questo step è cruciale per evitare sorprese sgradite al momento della consegna.

Fai attenzione a... fornire alla tipografia tutte le informazioni necessarie, inclusi i dettagli sui materiali e le finiture desiderate. È essenziale discutere in anticipo le tempistiche di produzione per evitare ritardi. Se qualcosa nel file grafico non è corretto, la tipografia potrebbe stampare comunque, lasciandoti con un prodotto finale che non soddisfa le tue aspettative. Assicurati che la comunicazione con la tipografia sia chiara e che le tue istruzioni siano comprese appieno.






- **Opzione C Consulente specializzato**

Affidarti a un consulente grafico specializzato ti permette di avere un libretto della cerimonia che non solo è perfettamente personalizzato, ma anche curato nei minimi dettagli, senza dover affrontare lo stress di realizzarlo da sola.

Questo professionista potrà guidarti attraverso tutto il processo, dalla scelta dei materiali alla creazione di una grafica che si integri armoniosamente con il tema del matrimonio. Potrai esprimere le tue idee, i tuoi desideri e il tuo stile, mentre il consulente si occuperà di tradurre tutto questo in un prodotto finito che soddisfi le tue aspettative.

Questo approccio è ideale se desideri un risultato impeccabile, ma non hai il tempo o le competenze tecniche per occuparsi di ogni aspetto da sola.

Fai attenzione a... scegliere un professionista che comprenda davvero le tue esigenze e il tuo stile. Assicurati di visionare il portfolio del consulente e di discutere chiaramente ogni dettaglio del progetto prima di iniziare. Inoltre, concorda tempi di consegna realistici, in modo da avere abbastanza tempo per apportare eventuali modifiche prima della stampa finale. Un buon consulente dovrebbe essere in grado di trasformare la tua visione in realtà, ma è fondamentale che ci sia una buona comunicazione e comprensione reciproca lungo tutto il percorso.





8. Ti sembra tutto troppo difficile?


Hai l'impressione che tutto questo sia difficile da realizzare da sola e hai paura che il risultato potrebbe essere inferiore alle tue aspettative? Capisco perfettamente! Realizzare un lavoro del genere può sembrare un'impresa impossibile, soprattutto se non l'hai mai fatto prima.

È normale sentirsi un po' sopraffatta di fronte a tutti i dettagli da curare: dalla scelta delle parole giuste, alla grafica, fino alla stampa e alla confezione finale. E tu, naturalmente, vuoi che ogni aspetto del tuo matrimonio, compreso il libretto, sia perfetto e rispecchi esattamente ciò che hai sempre sognato.

Forse ti preoccupa il pensiero di sbagliare qualcosa o di non riuscire a far emergere davvero l'essenza del vostro amore in quel libretto. Magari temi che, con tutto il resto da organizzare, il libretto non venga esattamente come vorresti. E se qualcosa andasse storto? Se alla fine il risultato non fosse quello che speravi?

Non preoccuparti, è del tutto normale sentirsi così! Preparare un matrimonio è un lavoro enorme e ci sono veramente tanti aspetti da gestire.

Per questo il mio consiglio è prova dopodiché, sulle cose che ti sembrano più complicate da affrontare in autonomia, chiedi aiuto! Questo può davvero fare la differenza per assicurarti che tutto sia perfetto come lo desideri, senza dover fare tutto da sola e senza lo stress di dover controllare da sola ogni dettaglio.





Gianna
Gi

Abbazia di San Nilo
Grattaferrata
luglio 2022 -



9. Siamo Qui per Aiutarti


Se sei arrivata fin qui, probabilmente anche tu pensi che sia importante che il libretto della messa contenga qualcosa di più della solita liturgia; che includa qualcosa della storia e rispecchi la vostra unicità. In modo che abbia anche effettivamente senso prendersi la briga e l'onere di stamparlo!

Capisco che - visto i tantissimi dettagli da considerare - potresti sentirti un po' incerta su come procedere.

Ma non preoccuparti, se pensi di aver bisogno di chiarirti le idee sulle varie possibilità e soluzioni da un punto di vista stilistico, narrativo e economico ti offriamo il nostro supporto.

Che tu abbia già delle idee o sia ancora indecisa, troveremo senz'altro la soluzione perfetta per realizzare un libretto della messa unico e speciale e che possa essere adeguato alla tua idea di budget.


Prenota la nostra consulenza gratuita: dura 30 minuti e ti permette di valutare insieme a un esperto ogni dettaglio per creare qualcosa di unico e significativo.



Prenota la Tua Consulenza Gratuita: Il Primo Passo Verso il tuo Matrimonio Perfetto!

- Il matrimonio è un momento unico e speciale.
- Siamo qui per aiutarti a rendere ogni dettaglio, dal libretto della messa ad ogni altro coordinato di cui hai bisogno, perfetto e su misura per voi.
- Non lasciare nulla al caso. Prenota la tua consulenza gratuita oggi stesso e scopri come possiamo trasformare la tua visione in realtà.

Click Here



Clicca qui per scegliere data e ora che ti sono più comode

VUOI SCOPRIRE DI PIÙ SUL LABORATORIO RISO&RASO?

Allora continua a leggere...

A collection of wedding favors is displayed on a dark wooden surface. In the foreground, a clear glass jar filled with white rice is tied with a light pink ribbon. A small card with a floral design and the text "Chiesi di gioia" and "Tirare sugli Sposi" is attached to the jar. Next to it is a rolled-up card tied with a ribbon, featuring a heart shape and the text "Pa e Silvia". Several white napkins are also tied with ribbons. In the background, a larger jar and more napkins are visible, all featuring the "RISO & RASO" logo. The background is softly blurred, showing a white wall with the words "RISO & RASO" repeated in large letters.

RISO & RASO è...

il primo laboratorio in Italia dove grafica, artigianalità e capacità narrativa si uniscono per creare progetti di nozze unici che partono dalla coppia e dalla loro unicità e si trasformano in una storia di nozze esclusiva raccontata da coordinati preziosi realizzati a regola d'arte e con massima cura dei dettagli.

A differenza dei negozi tradizionali, aiutiamo le coppie partendo da un ascolto attento della loro storia e dei loro valori per esprimerli in modo raffinato, armonico, emozionante e coinvolgente per tutti gli ospiti.





RISO & RASO è...

capacità grafica, artigianalità, narrativa e cura meticolosa dei particolari per raccontare chi siete, in modo che il vostro matrimonio non sia solo un evento, ma un'esperienza indimenticabile che lascerà un ricordo prezioso in ogni cuore.





RISO & RASO è...

raccontare in modo unico ed emozionante la vostra storia d'amore e la vostra essenza unica, come solo i dettagli possono fare, attraverso la cura di ogni particolare.

Per trasformare il tuo giorno speciale in una Storia di Nozze unica che, a differenza di tanti matrimoni anonimi e banali, possa rimanere nel cuore di ogni invitato per sempre.





RISO & RASO è...

la garanzia di un percorso semplice e concreto per costruire un giorno impeccabile e lasciare un'impressione indimenticabile nei tuoi ospiti.

Per questo è nato il nostro metodo speciale MANI&PAROLE che ti accompagna in 9 step progressivi fino ad un Matrimonio Memorabile evitandoti lo stress di non avere la sicurezza del risultato.






RISO & RASO è...

un ascolto attento, una guida competente e altamente qualificata dal momento della prenotazione al giorno del matrimonio; una garanzia di professionalità!

La mamma, la cugina, l'amica possono darti pareri amorevoli ma, purtroppo, non qualificati e spesso fuorvianti.

La possibilità di avere un referente per rispondere a dubbi, perplessità e per aiutarti a prendere decisioni sarà impagabile per arrivare al matrimonio con la sicurezza che tutto andrà esattamente come vuoi!

Se desideri un matrimonio che sia davvero vostro, senza compromessi, siamo qui per realizzarlo insieme a voi. RISO&RASO è proprio questo: un supporto che ascolta, un design che emoziona, e una cura nei dettagli che rende il tuo matrimonio indimenticabile. Siamo qui per assicurarci che il tuo giorno parli davvero di te e, a differenza di tanti matrimoni anonimi, lasci un ricordo speciale nel cuore di tutti!



“Le Testimonianze delle nostre Spose”



Elena S.

Data nozze: 11/06/2023

★★★★★ 5.0

Qualità del servizio

★★★★★ 5.0

Professionalità

★★★★★ 5.0

Flessibilità

★★★★★ 5.0

Tempo di risposta


★★★★★ 5.0

Rapporto qualità/prezzo

★★★★★ 5.0

Carolina: creatività e sensibilità anche a distanza

Ci siamo affidati a Carolina anche se geograficamente distante da noi (Modena) perché abbiamo percepito la sua raffinata creatività dalle e dalle storie presenti qui e sui social. Dalle partecipazioni ai libretti della chiesa, alle bomboniere, tutti gli elementi che avevamo richiesto sono armonizzati e hanno creato l'effetto di sobria eleganza che avevamo in mente e che la competenza di Carolina ci ha aiutato a dipanare. Disponibile e attenta in ogni occasione, anche in quelle ad di fuori della sua competenza, Carolina è stata una guida e un supporto davvero prezioso.



“ Le Testimonianze dei nostri Sposi ”



Cristina

Data nozze: 30/06/2023

★★★★★ 5.0

Qualità del servizio	██████████	5.0
Tempi di risposta	██████████	5.0
Professionalità	██████████	5.0
Rapporto qualità/prezzo	██████████	5.0
Flessibilità	██████████	5.0

Indispensabile

Avere Carolina nella preparazione del Matrimonio è stata la scelta più giusta! Infatti ci ha guidato con amore in ogni scelta e ha trasformato i nostri sogni in realtà: organizzata, precisa e puntuale, ci ha fatto arrivare al Matrimonio spensierati e rilassati.

E' davvero magica e impeccabile su ogni dettaglio!

Carolina è indispensabile se volete un Matrimonio perfetto.

Cristina e Alessandro



Cosa possiamo fare per te...

- ♥ Progettazione
- ♥ Inviti e Partecipazioni
- ♥ Libretti della Cerimonia
- ♥ Wedding Bag
- ♥ Cartelli Emozionali
- ♥ Tableau de Mariage
- ♥ Segnaposto
- ♥ Menù
- ♥ Set Confettata
- ♥ Set per il lancio del Riso
- ♥ Cake Topper artigianali
- ♥ Sacchetti e Scatoline Porta-Confetti
- ♥ Bomboniere
- ♥ Cerimonia civile e simbolica
- ♥ Libro di Nozze

Immagina ogni dettaglio del tuo matrimonio come un tassello prezioso, perfettamente in armonia con tutti gli altri, per creare un disegno unico e meraviglioso.

Ogni momento della tua giornata, messo in luce dal coordinato giusto, trasforma il tuo giorno speciale in un ricordo indimenticabile, dove ogni elemento racconta la vostra unicità e il vostro amore in modo armonioso e incantevole!





Trasforma il Tuo Matrimonio in una Storia di Nozze Unica e Indimenticabile con RISO&RASO

Immagina un matrimonio davvero unico, capace di raccontare la vostra storia e riflettere i vostri valori in modo autentico.

Immagina lo stupore dei tuoi invitati mentre vivono un percorso armonico, in cui ogni momento si lega al successivo con naturalezza lasciando loro l'emozione di un ricordo speciale.

Immagina i ricordi che rimarranno impressi nelle foto del tuo album e, ancor più, quelli indelebili che lascerai nel cuore di ogni invitato.


Ecco questo è ciò che ti garantiamo: clicca, prenota la tua consulenza gratuita e inizia il tuo viaggio meraviglioso...




Prenota la Tua Consulenza Gratuita: Il Primo Passo Verso il tuo Matrimonio Perfetto!

- Il matrimonio è un momento unico e speciale.
- Siamo qui per aiutarti a rendere ogni dettaglio del tuo matrimonio perfetto e su misura per voi.
- Non lasciare nulla al caso. Prenota la tua consulenza gratuita oggi stesso e scopri come possiamo trasformare la tua visione in realtà.

Click Here




[Clicca qui per scegliere data e ora che ti sono più comode](#)



I NOSTRI CONTATTI



Via Monte Ciuffo Superiore, 1
00078 Monte Porzio Catone
Roma



(+39) 347 4600184
(+39) 06 99344424

